

Trattamento Aria

VMC Puntuale

M-WRG-S




Unità di ventilazione puntuale a doppio flusso con recupero di calore ad altissimo rendimento fino a 87%.

Soluzione ideale per la ventilazione in edifici residenziali, appartamenti condominiali a basso consumo energetico.

Installabile sia a parete sopra intonaco, sia incassata con sporgenza 5cm e completamente incassata

Comando esterno 3 velocità

Ideali per riqualificazioni e per nuovi edifici in cui si desidera un impianto che riduca al minimo le canalizzazioni



Alimentazione enlettrica	230V, 50/60 Hz, 1F
Portata Aria con 100Pa	15 - 30 -60 mc/h
Collegamenti ai condotti	100 mm
Potenza max assorbita	12.5W
Corrente max	0.06 A
Dimensioni LxAxP	38.8x40.9x19.6

M-WRG-II



Unità di ventilazione puntuale a doppio flusso con recupero di calore ad altissimo rendimento fino a 90-94%.

Soluzione ideale per la ventilazione in edifici residenziali, appartamenti condominiali a basso consumo energetico.

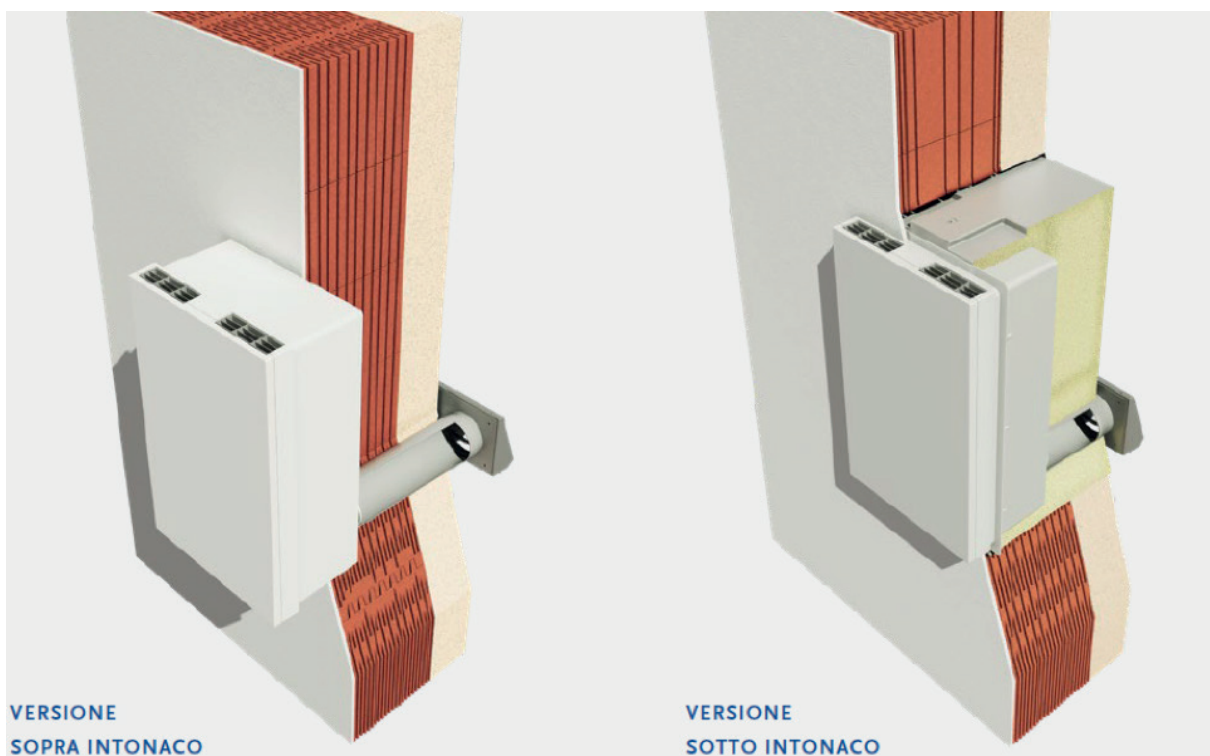
Installabile sia a parete sopra intonaco, sia incassata con sporgenza 5cm e completamente incassata

Comando esterno 5 velocità

Ideali per riqualificazioni e per nuovi edifici in cui si desidera un impianto che riduca al minimo le canalizzazioni

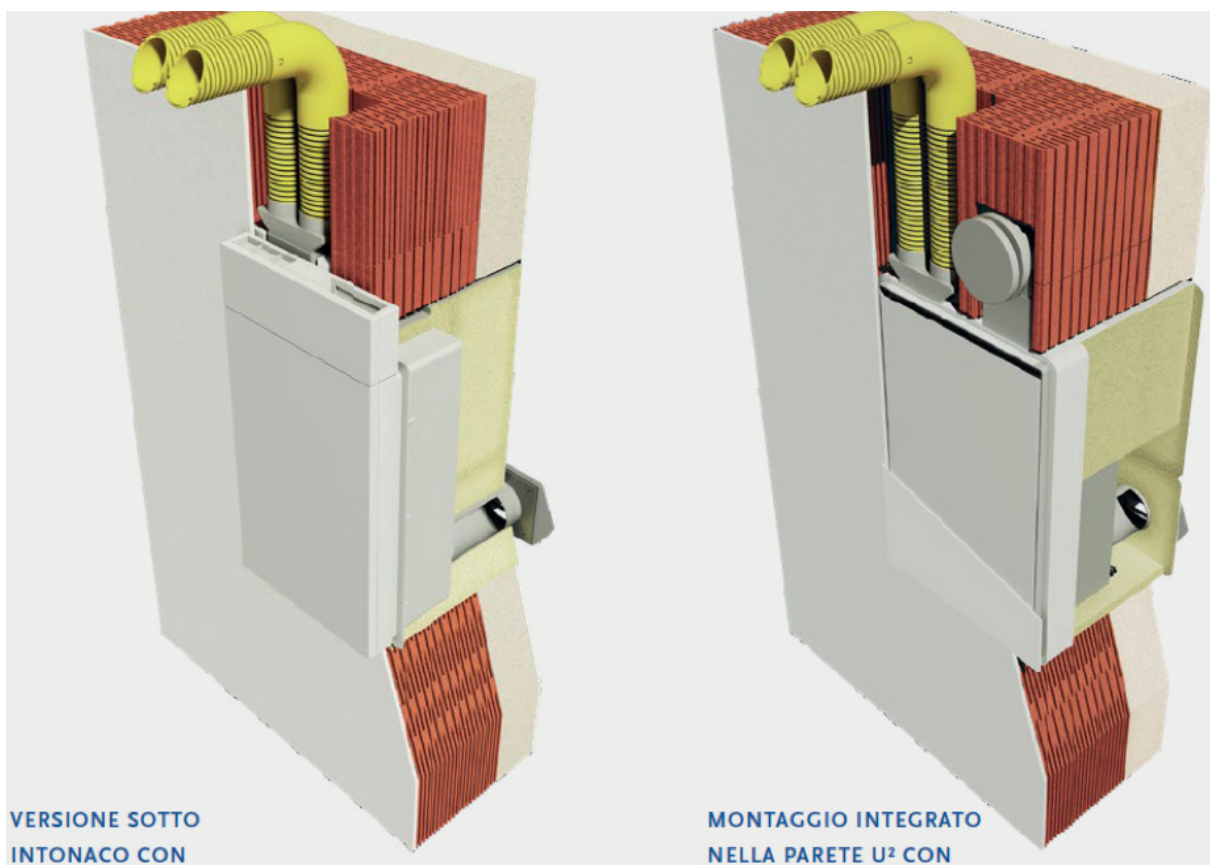


Alimentazione enlettrica	230V, 50/60 Hz, 1F
Portata Aria con 100Pa	10-100 mc/h
Collegamenti ai condotti	100 mm
Potenza max assorbita	52.4 W
Corrente max	0.41 A
Dimensioni LxAxP	36.4x59.0x25.8



VERSIONE
SOPRA INTONACO

VERSIONE
SOTTO INTONACO



VERSIONE SOTTO
INTONACO CON

MONTAGGIO INTEGRATO
NELLA PARETE U² CON